

オープンキャンパスご参加までの流れ

事前準備

1 インターネットに接続されたパソコン・スマートフォン・タブレットの準備

パソコン、スマートフォン、タブレットをご準備ください。

2 利用可能なメールアドレスの準備

申し込みには、参加者本人が受信できるメールアドレスが必要です。

メールアドレスをお持ちでない場合は、フリーメール（Gmail、Yahoo!メール等）を取得してください。ドメイン指定受信をしている場合は、「@ocans.jp」からのメールが受信できるようにあらかじめ設定してください。

<注意事項>

1 メールアドレスを正しく入力してください。メールアドレスに誤りがある場合、お申込み完了メールを受信できません。登録時に設定したメールアドレスとパスワードは必ずお控えください。

※マイページの「パスワードを忘れた方」から再発行ができます。

2 お申し込み完了メールの受信

登録が完了すると、お申し込み完了メールが届きます。

同時にマイページが作成されますので、メールに記載の URL からマイページにログインすることができます。

メールは当日まで大切に保管してください。

※キャンセル・変更は、マイページから行うことができます。

申込・参加手順

①二次元コードを読み取る →



②【前半の部】または【後半の部】を選択後、「申し込む」を選択

The screenshot shows the application interface for the 2023 Open Campus. At the top, it says '武蔵大学 2023年度オープンキャンパス'. Below that, there's a search bar and a '検索条件' button. The main content area displays two event cards for '武蔵大学オープンキャンパス'. The first card is for the time 09:00~13:00 and the second for 12:00~16:00. Both cards have a '【前半の部】' or '【後半の部】' label and a '選択する' button. At the bottom of the page, there's a '0件 選択中' indicator and a '申し込む' button, which is highlighted with a red box in the original image.

③「新規申込み」を選択

武蔵大学
2023年度オープンキャンパス 申込ページ

新規申込の方

新規申込み

必ずご確認ください

1. 申込完了画面では、表示内容をご覧いただきプログラム予約などの申込みが正しく行えているかをご確認ください。
ご利用のブラウザの設定でCookie(クッキー)が有効になっていない場合に正しく申込みが完了できません。

④メールアドレスを入力後、「次へ」を選択

お申し込みフォーム ▶ 申込み内容の確認 ▶ 申込み完了

メールアドレスの確認

お申し込みを利用するメールアドレスを確認します。

メールアドレス

メールアドレス (確認)

メールアドレスを2回入力し、間違いがないことを確認してください。

戻る 次へ

⑤お申し込みフォームに必要事項を入力後、最下部の「次へ」を選択

お申し込みフォーム ▶ 申込み内容の確認 ▶ 申込み完了

お申し込みフォーム

下記の各項目をご入力の上、次へボタンを押してください。

メールアドレス

氏名 (必須)

姓 名

姓 名

姓名を入力してください。

カナ氏名 (必須)

セイ メイ

戻る 次へ

⑥お申込み内容の確認後、最下部の「申込実行」を選択

お申し込みフォーム ▶ 申込み内容の確認 ▶ 申込み完了

下記内容でよろしければ、申込実行ボタンを押してください。

会場・日程

6.18 (日) 2023/6/18開催
【申込期間】 2023/5/29(月)~2023/6/18(日)
【開催時間】 09:00~16:00

武蔵大学オープンキャンパス
09:00~13:00
【前半の部】

お申し込みフォーム

氏名	武蔵 太郎
カナ氏名	ムサシ タロウ
住所	〒176-8534 東京都練馬区豊玉上1-26-1
メールアドレス	
学年	高校3年生
学年欄で「その他」を選択された方のみ	
高校名 (高校生のみ)	
同伴者人数	なし (本人のみ)
パスワード	*****

戻る **申込実行**

⑦申込完了です。登録したメールアドレスに「お申込完了メール」が届きます。

お申し込みフォーム ▶ 申込み内容の確認 ▶ 申込み完了

お申し込みの受付が完了しました

6.18 (日) 2023/6/18開催
【申込期間】 2023/5/29(月)~2023/6/18(日)
【開催時間】 09:00~16:00

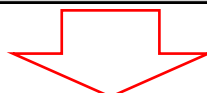
参加の申込みを受付いたしました。
お申込ありがとうございました。
ご入力いただきましたメールアドレスに申込完了メールをお送りします。

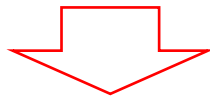

⑧「お申込完了メール」から「マイページ」にアクセスして受講票を確認してください。

この度は、【武蔵大学 2023年度オープンキャンパス】への参加お申し込みありがとうございます。以下の内容で登録が完了いたしました。ご登録内容の詳細は下記URLよりページにログインしてご確認ください。

【2023年度オープンキャンパス マイページ】
<https://www.ocans.jp/musashi/>*****

[ログインID (メールアドレス)]
[パスワード]
※ご登録時に入力されたパスワード
[申込者ID]





当日になると次のように色が変わりスワイプできるようになります。

武蔵大学に到着したら、左にスワイプしてください。





The screenshot shows a web interface for an event. At the top, there are three tabs: '受講証' (Certificate of Attendance), 'プログラム' (Program), and 'アンケート' (Survey). The main content area displays the event details: '2023/06/18(日)' and '2023/6/18開催' (held on 2023/6/18), '09:00-13:00', and '武蔵大学オープンキャンパス / 【前半の部】' (Musashi University Open Campus / [First Half]). Below this, there is a blue button labeled '同伴者' (Accompanying Person) with '1名' (1 person) next to it. A cartoon duck character is shown with the text 'Welcome!' written in purple. At the bottom, the text '申込者ID 000003' (Applicant ID 000003) is visible. A red arrow points to the top of the page, and a red-bordered box on the right contains the following text:

当日は受付でこの画面を提示してください。事前に表示させておくと受付がスムーズです。ご協力お願いします！！

ご不明点は武蔵大学アドミッションセンターへお問い合わせください。

TEL: 03-5984-3715

E-mail: nyushi@musashi.ac.jp

皆様にお会いできることを楽しみにしております！